



Cursos de Capacitación Aspel

Consigue el dominio pleno de los Sistemas Aspel y comprende sus aplicaciones para automatizar los procesos de tu negocio. Recibe una constancia de participación avalada por Aspel. Consulta las fechas y cursos disponibles.

ASPEL SAE

Temario Aspel SAE Avanzado

OBJETIVO

Este curso tiene como principal objetivo la capacitación del participante para conocer a detalle los cálculos que realiza el sistema, tales como el manejo de los diferentes tipos de costeo de acuerdo a la legislación vigente, el prorrateo de gastos indirectos y las operaciones en general con moneda extranjera, cuya importancia radica en conocer la pérdida o ganancia por el tipo de cambio utilizado.

Se entenderá de manera profunda procesos tales como la aplicación de intereses moratorios, el registro de compras y ventas a plazos y la aplicación y utilidad de las políticas de oferta en el módulo de facturas y vendedores. Además este curso resulta de gran utilidad para aquellas empresas que cuentan con otro sistema de la línea Aspel como Aspel-BANCO o Aspel-COI conociendo su configuración y operación, de esta manera se aprovechan las ventajas que representa para la simplificación de operaciones ya que se evita la doble captura y se mantiene integrada la información con las diferentes áreas como Contabilidad, Crédito y Cobranza, Pagos etc., evitando así errores en la recaptura desde otro sistema.

ÍNDICE

1 INTRODUCCIÓN

- 1.1 Definición
- 1.2 Objetivo del Curso


2 CONSULTAS Y PERSONALIZACIÓN DE CAPTURA


- 2.1 Manejo de Consultas
 - 2.1.1 Manejo de columnas
 - 2.1.2 Agrupación y configuraciones de totales
- 2.2 Administrador de consultas variables
- 2.3 Exportación de consultas
- 2.4 Documentos asociados
- 2.5 Configuración de captura
 - 2.5.1 Creación del archivo de configuración CFT
 - 2.5.2 Lee configuración
- 2.6 Campos no visibles


3 DECLARACIÓN DE OPERACIONES CON TERCEROS

- 3.1 Definición
- 3.2 Obteniendo la declaración informativa desde Aspel-SAE
- 3.3 Generación de la Bitácora
- 3.4 Generación del reporte para la carga Batch

Contáctanos

Haga que su plataforma  cobre vida.

 (800)-967-3601

 (55)-3428-4004

capacitacion@edgingcompanies.com



Cursos de Capacitación Aspel

Consigue el dominio pleno de los Sistemas Aspel y comprende sus aplicaciones para automatizar los procesos de tu negocio. Recibe una constancia de participación avalada por Aspel. Consulta las fechas y cursos disponibles.


4 COMPROBANTES FISCALES DIGITALES POR INTERNET (CFDI)


- 4.1 Definición
- 4.2 Antecedentes
- 4.3 Tipos de comprobante
- 4.4 Configuración general para la emisión de CFDI
 - 4.4.1 Consideraciones
 - 4.4.2 Datos de la empresa
 - 4.4.3 Parámetros Generales
 - 4.4.4 Factura electrónica
- 4.5 Configuración de catálogos para la emisión de CFDI
 - 4.5.1 Clientes
 - 4.5.2 Productos y servicios
 - 4.5.3 Monedas
- 4.6 Generación de comprobante tipo Ingreso
- 4.7 Generación de comprobante tipo Egreso
 - 4.7.1 Devolución de mercancía
 - 4.7.2 Nota de crédito aplicando descuento
- 4.8 Generación de comprobante tipo Pagos (Comprobante tipo Pago)
 - 4.8.1 Consideraciones
 - 4.8.2 Datos opcionales
- 4.9 Generación de comprobante tipo Pago (CFDI 3.2)
 - 4.9.1 Consideraciones
- 4.10 Anticipos
 - 4.10.1 Consideraciones
 - 4.10.2 Anticipo mediante un CFDI de egreso aplicado a la factura
- 4.11 Facturación global
 - 4.10.1 Consideraciones
 - 4.10.2 Elaboración de una factura global


5 ESTADÍSTICAS

- 5.1 Administrador de estadísticas
 - 5.1.1 Creación
 - 5.1.2 Modificación
 - 5.1.3 Eliminación
- 5.2 Estadísticas de Acumulado de Ventas
- 5.3 Estadísticas de Compras anuales
- 5.4 Operaciones generales con estadísticas
 - 5.4.1 Impresión
 - 5.4.2 Gráficas
 - 5.4.3 Configuración de Totales
 - 5.4.4 Edición de estadísticas

Contáctanos

Haga que su plataforma  cobre vida.

 (800)-967-3601

 (55)-3428-4004

capacitacion@edgingcompanies.com



Cursos de Capacitación Aspel

Consigue el dominio pleno de los Sistemas Aspel y comprende sus aplicaciones para automatizar los procesos de tu negocio. Recibe una constancia de participación avalada por Aspel. Consulta las fechas y cursos disponibles.

6 FUNCIONES DE CRM

- 6.1 ¿Qué es un CRM Customer Relationship Management?
- 6.2 Aspectos a considerar para una óptima implantación de un módulo CRM
- 6.3 ¿Para qué se utiliza la implantación de un CRM?
- 6.4 Administración de contactos
- 6.5 Campañas
 - 6.5.1 Alta de Campañas
- 6.6 Administración de clientes
 - 6.6.1 Herramientas de atención
 - 6.6.2 Seguimiento
- 6.7 Bitácora de movimientos
- 6.8 Expediente del cliente

7 INTERFACES

- 7.1 Definición
- 7.2 Interfaz con Aspel-BANCO
- 7.3 Interfaz con Aspel-COI
 - 7.3.1 Asignación de cuentas contables
 - 7.3.2 Generación de pólizas

8 REPORTE

- 8.1 Administrador de Reportes
- 8.2 Edición de Reportes de tipo QR2
- 8.3 Generalidades
- 8.4 Actualización por Aspel-AL
- 8.5 Actualización por medio de instalador


9 PROCESOS


- 9.1 Control de archivos
- 9.2 Actualización de archivos
- 9.3 Corte anual


10 BASE DE DATOS ABIERTA

- 10.1 Definición
- 10.2 Firebird como Sistema Gestor de Bases de Datos.
- 10.3 Herramientas de Administración grafica para Firebird (GUI)
 - 10.3.1 Instalación de IBExpert
 - 10.3.2 Registro de la Bases de Datos
 - 10.3.3 Conexión a una Base de Datos.
 - 10.3.4 Consulta de Tablas

Contáctanos

Haga que su plataforma  cobre vida.

 (800)-967-3601

 (55)-3428-4004

capacitacion@edgingcompanies.com



Cursos de Capacitación Aspel

Consigue el dominio pleno de los Sistemas Aspel y comprende sus aplicaciones para automatizar los procesos de tu negocio. Recibe una constancia de participación avalada por Aspel. Consulta las fechas y cursos disponibles.

- 10.3.5 Consultas y filtros
- 10.4 Tablas de Aspel-SAE
- 10.5 Generación de Respaldos
- 10.6 Reinstalando un respaldo en IBexpert
- 10.7 Operaciones frecuentes
 - 10.7.1 Copiar el catálogo de inventarios de una empresa a otra.
 - 10.7.2 Actualización de días de crédito en base al saldo del cliente
 - 10.7.3 Cancelación de movimiento contabilizado
 - 10.7.4 Eliminación de un registro
 - 10.7.5 Consultas de tipo SQL

11 MANEJO EN MICROSOFT SQL-SERVER 2008®

- 11.1 Definición
 - Paso 1: Creando el usuario en Microsoft SQL Server® 227
 - Paso 2: Creando la conexión en Aspel-SAE 228
 - Paso 3: Inicio de operaciones en el formato Microsoft SQL Server® 229

Detalles del curso

Nivel


Avanzado


Versión
7.0


Duración
15 Hrs



Contáctanos

Haga que su plataforma  cobre vida.

 (800)-967-3601

 (55)-3428-4004

capacitacion@edgingcompanies.com