



## Cursos de Capacitación Aspel

Consigue el dominio pleno de los Sistemas Aspel y comprende sus aplicaciones para automatizar los procesos de tu negocio. Recibe una constancia de participación avalada por Aspel. Consulta las fechas y cursos disponibles.

# PROD

## Temario Aspel PROD Básico

### OBJETIVO

Conocer las características y funciones principales de Aspel PROD para comenzar a trabajar con el sistema, como son: inicio de operaciones, configuración, catálogos y operación de sistema. Para la realización de las prácticas de este curso se utilizará una base de datos nueva o vacía.

### 1 INTRODUCCIÓN

- 1.1 Definición
- 1.2 Objetivo del curso

### 2 INICIO DE OPERACIONES

- 2.1 Definición
- 2.2 Abrir empresa
- 2.3 Tablero
- 2.4 Selección de temas
- 2.5 Base de datos
  - 2.5.1 Creación de la base de datos por asistente
  - 2.5.2 Creación de la base de datos de forma manual
- 2.6 Organización de menús
- 2.7 Configuración de Conexión
- 2.8 Operaciones de aplicación general
  - 2.8.1 Barra de acceso rápido
  - 2.8.2 Barra de búsqueda
- 2.9 Planta actual
- 2.1 Cambiar fecha
- 2.11 Cerrar empresa
- 2.12 Salir


### 3 CONFIGURACIÓN


- 3.1 Definición
- 3.2 Configuración de parámetros del sistema
  - 3.2.1 Datos de la empresa
  - 3.2.2 Parámetros generales
- 3.3 Perfiles de usuario
  - 3.3.1 Roles predefinidos
  - 3.3.2 Alta de usuarios


### 4 CATÁLOGOS

- 4.1 Definición
- 4.2 Plantas de fabricación
  - 4.2.1 Alta de plantas de fabricación
  - 4.2.2 Selección de planta de trabajo

### Contáctanos

Haga que su plataforma  cobre vida.

 (800)-967-3601

 (55)-3428-4004

[capacitacion@edgingcompanies.com](mailto:capacitacion@edgingcompanies.com)



## Cursos de Capacitación Aspel

Consigue el dominio pleno de los Sistemas Aspel y comprende sus aplicaciones para automatizar los procesos de tu negocio. Recibe una constancia de participación avalada por Aspel. Consulta las fechas y cursos disponibles.

- 4.3 Catálogo de insumos diversos
  - 4.3.1 Alta de insumos diversos
- 4.4 Catálogo de productos y servicios (Aspel SAE)
- 4.5 Catálogo de sustitutos
  - 4.5.1 Alta de sustitutos
- 4.6 Catálogo de procesos de producción
  - 4.6.1 Alta de procesos de producción
- 4.7 Catálogo de productos terminados
  - 4.7.1 Alta de productos terminados
- 4.8 Objetivo de producción
  - 4.8.1 Captura del objetivo de producción

### 5 OPERACIÓN DEL SISTEMA

- 5.1 Órdenes de producción
- 5.2 Ciclo de producción
- 5.3 Método 1: Registro y seguimiento manual de la orden de producción
  - 5.3.1 Registro de órdenes de producción
  - 5.3.2 Modificar órdenes de producción
  - 5.3.3 Entrada a fabricación
  - 5.3.4 Devoluciones de fabricación
  - 5.3.5 Entregas parciales de producto terminado
  - 5.3.6 Cierre de órdenes
  - 5.3.7 Panel de órdenes
  - 5.3.8 Resumen
- 5.4 Método 2: Alta manual de la orden y su registro automático.
  - 5.4.1 Alta manual de la orden
  - 5.4.2 Registro automático
  - 5.4.3 Resumen
- 5.5 Método 3: Fabricación directa
  - 5.5.1 Registro de la fabricación directa
  - 5.5.2 Resumen
- 5.6 Generación automática de órdenes
  - 5.6.1 Generación automática de órdenes de productos terminados

### 6 ANEXO


- 6.1 Barra de herramientas
- 6.2 Teclas de acceso rápido
- 6.3 Uso del ayuda del sistema


Nivel  
Básico


Versión  
4.0|

Duración  
10 hrs

### Contáctanos

Haga que su plataforma  cobre vida.

 (800)-967-3601

 (55)-3428-4004

[capacitacion@edgingcompanies.com](mailto:capacitacion@edgingcompanies.com)





## Cursos de Capacitación Aspel


Consigue el dominio pleno de los Sistemas Aspel y comprende sus aplicaciones para automatizar los procesos de tu negocio. Recibe una constancia de participación avalada por Aspel. Consulta las fechas y cursos disponibles.



### Contáctanos

Haga que su plataforma  cobre vida.

 (800)-967-3601

 (55)-3428-4004

[capacitacion@edgingcompanies.com](mailto:capacitacion@edgingcompanies.com)