



Cursos de Capacitación Aspel

Consigue el dominio pleno de los Sistemas Aspel y comprende sus aplicaciones para automatizar los procesos de tu negocio. Recibe una constancia de participación avalada por Aspel. Consulta las fechas y cursos disponibles.

BANCO

Capacitación Aspel Banco Básico

OBJETIVO

Al término de este curso, el participante tendrá los conocimientos para realizar la configuración de Aspel-BANCO; conocerá la estructura general del sistema, comenzando por sus catálogos (cuentas bancarias, conceptos, monedas, beneficiarios y formas de pago) para posteriormente registrar los tipos de movimientos (ingresos y egresos) que puede haber sobre las cuentas bancarias como la captura y emisión de cheques, depósitos, retiros, movimientos en tránsito, transferencias entre cuentas, programación de movimientos y manejo de movimientos con moneda extranjera. Se analizará el funcionamiento de procesos que ayudarán a simplificar la operación, como la captura masiva, el corte de conciliación, el manejo de la agenda de movimientos, entre otros. Para la realización de las prácticas de este curso se utilizará una base de datos nueva o vacía.

Objetivo: Conocer las características y funciones básicas de Aspel-BANCO: Inicio de operaciones, manejo de catálogos, procesos y reportes. Para la realización de las prácticas de este curso se utilizará una base de datos nueva o vacía.

1 INTRODUCCIÓN

- 1.1 Definición
- 1.2 Objetivo del curso

2 INSTALACIÓN DE ASPEL BANCO

- 2.1 Definición
- 2.2 Requisitos del sistema
- 2.3 Asistente de Instalación
- 2.4 Instalación en red
- 2.5 Activación del sistema
 - 2.5.1 Activación en línea
 - 2.5.2 Activar desde otro equipo.


3 INICIO DE OPERACIONES


- 3.1 Definición
- 3.2 Abrir empresa
- 3.3 Tablero
- 3.4 Selección de temas
- 3.5 Base de datos
 - 3.5.1 Creación de base de datos por asistente
 - 3.5.2 Creación de base de datos de forma manual
- 3.6 Cuenta activa
- 3.7 Cambio de fecha
- 3.8 Cerrar empresa
- 3.9 Salir

4 CATÁLOGOS

- 4.1 Definición
- 4.2 Catálogo de monedas

Contáctanos

Haga que su plataforma  cobre vida.

 (800)-967-3601

 (55)-3428-4004

capacitacion@edgingcompanies.com



Cursos de Capacitación Aspel

Consigue el dominio pleno de los Sistemas Aspel y comprende sus aplicaciones para automatizar los procesos de tu negocio. Recibe una constancia de participación avalada por Aspel. Consulta las fechas y cursos disponibles.

- 4.2.1 Alta de monedas
- 4.2.2 Histórico de tipos de cambio
- 4.2.3 Reporte de histórico de tipos de cambio
- 4.3 Catálogo de cuentas
 - 4.3.1 Alta de cuentas
- 4.4 Catálogo de conceptos
 - 4.4.1 Alta de conceptos
- 4.5 Catálogo de formas de pago
 - 4.5.1 Alta de formas de pago
- 4.6 Catálogo de beneficiarios
 - 4.6.1 Alta de beneficiarios

5 MOVIMIENTOS

- 5.1 Definición
- 5.2 Alta de movimientos
 - 5.2.1 Uniconcepto
 - 5.2.2 Multiconcepto
- 5.3 Cheques
- 5.4 Movimientos en tránsito
 - 5.4.1 Aplicación de movimientos en tránsito
- 5.5 Captura masiva de movimientos
- 5.6 Eliminación de movimientos

6 AGENDA DE MOVIMIENTOS

- 6.1 Definición
- 6.2 Alta de movimientos en la agenda
 - 6.2.1 Programación de movimientos
- 6.3 Ciclo de un movimiento en la agenda
- 6.4 Aplicación de movimientos
- 6.5 Eliminación de movimientos en la agenda


7 TRANSFERENCIAS ENTRE CUENTAS


- 7.1 Definición
- 7.2 Alta de transferencias entre cuentas
- 7.3 Eliminación de transferencias entre cuentas


8 PROCESOS

- 8.1 Definición
- 8.2 Conciliación
 - 8.2.1 Alta de movimientos conciliados
 - 8.2.3 Alta de movimientos pendientes por aclarar
- 8.3 Corte de conciliación
 - 8.3.2 Histórico de saldos conciliados
 - 8.3.4 Eliminación del último corte de conciliación

Contáctanos

Haga que su plataforma  cobre vida.

 (800)-967-3601

 (55)-3428-4004

capacitacion@edgingcompanies.com



Cursos de Capacitación Aspel

Consigue el dominio pleno de los Sistemas Aspel y comprende sus aplicaciones para automatizar los procesos de tu negocio. Recibe una constancia de participación avalada por Aspel. Consulta las fechas y cursos disponibles.

9 EMISIÓN DE REPORTE

- 9.1 Definición
- 9.2 Especificar impresora
- 9.3 Presentación preliminar
- 9.4 Reportes de movimientos
 - 9.4.1 Reporte de estado de cuenta
 - 9.4.3 Reporte diario de bancos
 - 9.4.5 Resumen de cuentas
 - 9.4.6 Reporte por Transferencias
 - 9.4.7 Reporte por conceptos
- 9.5 Cheques
 - 9.5.1 Reporte de relación de cheques
 - 9.5.2 Emisión de cheques
 - 9.5.3 Cheques autorizados
- 9.6 Agenda
 - 9.6.1 Reporte de la agenda
 - 9.6.3 Reporte de pronóstico de ingresos / pronóstico de egresos
- 9.7 Flujo de efectivo
 - 9.7.1 Flujo de efectivo financiero
 - 9.7.2 Flujo de efectivo diario
 - 9.7.4 Reporte de flujo de efectivo con base y desglose de IVA
 - 9.7.5 Reporte de efectivo con desglose de IVA
- 9.8 Conciliación
 - 9.8.1 Reporte de conciliación bancaria
 - 9.8.2 Reporte de conciliación contable
 - 9.8.3 Movimientos del banco por aclarar


10 HERRAMIENTAS


- 10.1 Definición
- 10.2 Traducción de datos
- 10.3 Desbloqueo de archivos
- 10.4 Bitácora del sistema
- 10.5 Control de Archivos
- 10.6 Respaldo de Archivos
 - 10.6.1 Generación de respaldos
 - 10.6.2 Reinstalación de respaldos
 - 10.6.3 Respaldos automáticos


ANEXO 163

- 1 Barra de herramientas
- 2 Teclas de acceso rápido
- 3 Operaciones de Aplicación General
- 4 Calculadora
- 5 Uso del ayuda del sistema

Contáctanos

Haga que su plataforma  cobre vida.

 (800)-967-3601

 (55)-3428-4004

capacitacion@edgingcompanies.com



Cursos de Capacitación Aspel


Consigue el dominio pleno de los Sistemas Aspel y comprende sus aplicaciones para automatizar los procesos de tu negocio. Recibe una constancia de participación avalada por Aspel. Consulta las fechas y cursos disponibles.


Detalles del curso:


Nivel	Versión	Duración
Básico	5.0	10 hrs



Contáctanos

Haga que su plataforma  cobre vida.

 (800)-967-3601

 (55)-3428-4004

capacitacion@edgingcompanies.com



Cursos de Capacitación Aspel

Consigue el dominio pleno de los Sistemas Aspel y comprende sus aplicaciones para automatizar los procesos de tu negocio. Recibe una constancia de participación avalada por Aspel. Consulta las fechas y cursos disponibles.

BANCO

Capacitación Aspel Banco Avanzado

OBJETIVO

Al finalizar el curso el alumno tendrá los conocimientos necesarios para el manejo y la administración del sistema, como: configuración, perfiles del usuario, enlace con otros bancos, control de archivos, estadísticas, interfaces, entre otros además de todo lo relacionado con la captura de información que fue el objetivo del curso básico.

1 INTRODUCCIÓN

- 1.1 Definición
- 1.2 Objetivo del curso


2 ACTUALIZACIÓN EN LÍNEA


- 2.1 Generalidades
- 2.2 Actualización por Aspel-AL
- 2.3 Opciones de Aspel-AL
 - 2.3.1 Instalados
 - 2.3.2 Otros sistemas
 - 2.3.3 Aspel Nube
 - 2.3.4 Buscar Actualizaciones
 - 2.3.5 Actualización tipo servidor
 - 2.3.6 Actualización desde estación de trabajo
- 2.4 Configuración
 - 2.4.1 Ayuda
 - 2.4.2 Salir
- 2.5 Actualización por medio de instalador


3 CONFIGURACIÓN

- 3.1 Definición
- 3.2 Parámetros del sistema
 - 3.2.1 Datos de la empresa
 - 3.2.2 Configuración de BD
 - 3.2.3 Parámetros generales
 - 3.2.4 Aplicaciones asociadas
- 3.3 Datos de la empresa
- 3.4 Agregar empresa
- 3.5 Establecer tipo de conexión
- 3.6 Perfiles del usuario
 - 3.6.1 Roles predefinidos
 - 3.6.2 Alta de usuarios

Contáctanos

Haga que su plataforma  cobre vida.

 (800)-967-3601

 (55)-3428-4004

capacitacion@edgingcompanies.com



Cursos de Capacitación Aspel

Consigue el dominio pleno de los Sistemas Aspel y comprende sus aplicaciones para automatizar los procesos de tu negocio. Recibe una constancia de participación avalada por Aspel. Consulta las fechas y cursos disponibles.

4 IMPORTACIÓN DE INFORMACIÓN

- 4.1 Definición
- 4.2 Importación de beneficiarios
- 4.3 Importación de movimientos
 - 4.3.1 Proceso de importación de movimientos

5 MANEJO AVANZADO DE CONSULTAS

- 5.1 Definición
- 5.2 Manejo de consultas
- 5.3 Manejo de columnas
- 5.4 Opciones avanzadas
- 5.5 Exportación de consultas
- 5.6 Documentos asociados
- 5.7 Consulta y validación de documentos asociados


6 INTERFACES


- 6.1 Definición
- 6.2 Interfaz con Aspel-SAE
 - 6.2.1 Configuración y asignación de conceptos de CxC y CxP en conceptos
 - 6.2.2 Captura del movimiento con interfaz Aspel-SAE
 - 6.2.3 Envía por correo comprobante de pago
 - 6.2.4 Integración de pagos Aspel-SAE
- 6.3 Interfaz con Aspel-COI
 - 6.3.1 Configuración y asignación de cuentas contables
 - 6.3.2 Captura del movimiento con interfaz Aspel-COI
 - 6.3.3 Pólizas inteligentes
- 6.4 Interfaz con Aspel-NOI
 - 6.4.1 Integración de pagos de nómina


7 BASE DE DATOS ABIERTA

- 7.1 Definición
- 7.2 Firebird como Sistema Gestor de Base de Datos
- 7.3 Herramientas de administración gráfica para Firebird
 - 7.3.1 Instalación de IBExpert
 - 7.3.2 Registro de la Base de Datos
 - 7.3.3 Conexión a una base de datos
 - 7.3.4 Consulta de tablas
 - 7.3.5 Consultas y filtros
- 7.4 Tablas de Aspel-BANCO
- 7.5 Generación de respaldos
- 7.6 Reinstalando un respaldo en IBExpert
- 7.7 Operaciones frecuentes
 - 7.7.1 Eliminando un registro

Contáctanos

Haga que su plataforma  cobre vida.

 (800)-967-3601

 (55)-3428-4004

capacitacion@edgingcompanies.com



Cursos de Capacitación Aspel

Consigue el dominio pleno de los Sistemas Aspel y comprende sus aplicaciones para automatizar los procesos de tu negocio. Recibe una constancia de participación avalada por Aspel. Consulta las fechas y cursos disponibles.

8 MANEJO EN MICROSOFT SQL SERVER 2008®

8.1 Definición

8.2 Paso 1: Creando el usuario en Microsoft SQL Server®

8.3 Paso 3: Creando base de datos en Microsoft SQL Server®

8.4 Paso 2: Creando la conexión en Aspel-BANCO


8.5 Paso 3: Inicio de operaciones en el formato Microsoft SQL Server®


ANEXO


Objetivo: Conocer las características y funciones básicas de Aspel-BANCO: Inicio de operaciones, manejo de catálogos, procesos y reportes. Para la realización de las prácticas de este curso se utilizarán Archivos y Respaldos de base de datos.



Contáctanos

Haga que su plataforma  cobre vida.

 (800)-967-3601

 (55)-3428-4004

capacitacion@edgingcompanies.com